

# "ΜΕΛ" ΜΑΚΕΔΟΝΙΚΗ ΕΤΑΙΡΕΙΑ ΧΑΡΤΟΥ Μ.Α.Ε.

ΑΡ.Μ.Α.Ε. 8638/62/Β/86/472 - ΑΡ. Γ.Ε.ΜΗ. 57183804000 - ΕΔΡΑ: ΚΑΤΩ ΓΕΦΥΡΑ Τ.Κ. 570 11, ΘΕΣΣΑΛΟΝΙΚΗ

ΣΤΟΙΧΕΙΑ ΚΑΙ ΠΛΗΡΟΦΟΡΙΕΣ ΧΡΗΣΗΣ ΑΠΟ 1 ΙΑΝΟΥΑΡΙΟΥ 2017 ΜΕΧΡΙ 31 ΔΕΚΕΜΒΡΙΟΥ 2017

(Δημοσιευμένα βάσει του Κ.Ν. 2190/1920, άρθρο 135 για επιχειρήσεις που συντάσσουν ετήσιες οικονομικές καταστάσεις, ενοποιημένες και μη, κατά τα Δ.Λ.Π.)

Τα παρακάτω στοιχεία και πληροφορίες που προκύπτουν από τις οικονομικές καταστάσεις, στοχεύουν σε μία γενική ενημέρωση για την οικονομική κατάσταση και τα αποτελέσματα της "ΜΕΛ" ΜΑΚΕΔΟΝΙΚΗ ΕΤΑΙΡΕΙΑ ΧΑΡΤΟΥ Α.Ε.". Συνιστούμε επομένως στον αναγνώστη πριν προβεί σε οποιαδήποτε είδους επενδυτική επιλογή ή άλλη συναλλαγή με την Εταιρεία, να ανατρέξει στην διεύθυνση διαδικτύου της Εταιρείας, όπου αναρτώνται οι οικονομικές καταστάσεις καθώς και η έκθεση ελέγχου του νόμιμου ελεγκτή.

|   | <b>ΣΤΟΙΧΕΙΑ ΚΑΤΑΣΤΑΣΗΣ ΣΥΝΟΛΙΚΟΥ ΕΙΣΟΔΗΜΑΤΟΣ</b><br><small>Ποσά εκφρασμένα σε €</small>  |                                |               |
|---|--|--------------------------------|---------------|
|   | <b>01.01.2017 - 31.12.2017</b>   | <b>01.01.2016 - 31.12.2016</b> |               |
| Αρμόδια Υπηρεσία :  | Νομαρχία Θεσσαλονίκης  |                                |               |
| Διεύθυνση διαδικτύου :  | <a href="http://melkaiou-efektas.gr">http://melkaiou-efektas.gr</a>  |                                |               |
| Σύνθεση Διοικητικού Συμβουλίου :  | Πρόεδρος : Suleyman Kaya<br>Διευθύνων Σύμβουλος: Ευθύμιος Ναλμπάνης<br>Μέλη: Mehmet Imregun, Unal Bozkurt, Γεώργιος Γεωργιάδης, Εμμανουήλ Πατρελάκης, Hatice Canan Pak Imregun, Reser Pehlivanoglu, Δημήτριος Θεοχάρης |                                |               |
| Ημερομηνία έγκρισης από το Διοικητικό Συμβούλιο των οικονομικών καταστάσεων : | 13/4/2018  |                                |               |
| Νόμιμος Ελεγκτής :  | Καπλάνης Βασίλειος   |                                |               |
| Ελεγκτική Εταιρεία :  | ΕΡΝΣΤ & ΓΙΑΝΚ (ΕΛΛΑΣ) ΟΡΚΩΤΟΙ ΕΛΕΓΚΤΕΣ ΛΟΓΙΣΤΕΣ Α.Ε.   |                                |               |
| Τύπος Έκθεσης Ελέγχου :   | Με σύμφωνη γνώμη   |                                |               |
|   | Κύκλος Εργασιών  | 49.952.289,28                  | 49.301.168,56 |
|   | Μικτά Κέρδη  | 5.663.372,95                   | 8.507.180,13  |
|   | Κέρδη προ φόρων, χρηματοδοτικών και επενδυτικών αποτελεσμάτων  | 67.366,45                      | 3.047.727,41  |
|   | (Ζημίες)/Κέρδη προ φόρων   | (2.204.831,46)                 | 518.075,70    |
|   | (Ζημίες)/Κέρδη μετά από φόρους   | (2.878.314,78)                 | 12.515,48     |
|   | Λοιπά συνολικά εισοδήματα/(ζημίες) μετά από φόρους   | 622.656,51                     | (48.792,62)   |
|   | Συγκεντρωτικές συνολικές ζημίες μετά από φόρους  | (2.255.658,27)                 | (36.277,14)   |
|   | Κέρδη προ φόρων, χρηματοδοτικών, επενδυτικών αποτελεσμάτων και συνολικών αποσβέσεων  | 1.750.568,08                   | 4.711.418,46  |

| <b>ΣΤΟΙΧΕΙΑ ΚΑΤΑΣΤΑΣΗΣ ΟΙΚΟΝΟΜΙΚΗΣ ΘΕΣΗΣ</b>                    |                       |                      |
|---|-----------------------|----------------------|
| <small>Ποσά εκφρασμένα σε €</small>                             |                       |                      |
|   | <b>31.12.2017</b>     | <b>31.12.2016</b>    |
| <b>ΕΝΕΡΓΗΤΙΚΟ</b>   |                       |                      |
| Ιδιοχρησιμοποιούμενα ενσώματα πάγια στοιχεία                    | 55.510.883,02         | 46.484.896,13        |
| Επενδύσεις σε Ακίνητα   | 8.085.938,50          | 7.023.938,50         |
| Λοιπά μη κυκλοφορούντα περιουσιακά στοιχεία                     | 865.690,10            | 867.511,89           |
| Αποθέματα   | 9.718.197,14          | 6.782.543,26         |
| Απαιτήσεις από πελάτες  | 22.019.690,38         | 22.362.366,19        |
| Λοιπά κυκλοφορούντα περιουσιακά στοιχεία                        | 6.475.858,85          | 4.164.539,79         |
| <b>ΣΥΝΟΛΟ ΕΝΕΡΓΗΤΙΚΟΥ</b>                                       | <b>102.676.257,99</b> | <b>87.685.795,76</b> |
| <b>ΙΔΙΑ ΚΕΦΑΛΑΙΑ ΚΑΙ ΥΠΟΧΡΕΩΣΕΙΣ</b>                            |                       |                      |
| Μετοχικό Κεφάλαιο (51.202.100 μετοχές των € 0,50 έκαστη)        | 25.490.323,45         | 25.490.323,45        |
| Λοιπά στοιχεία ιδίων κεφαλαίων                                  | (9.277.801,80)        | (7.022.143,53)       |
| <b>Σύνολο Ιδίων Κεφαλαίων (α)</b>                               | <b>16.212.521,65</b>  | <b>18.468.179,92</b> |
| Μακροπρόθεσμες δανειακές υποχρεώσεις                            | 25.188.563,81         | 27.378.048,11        |
| Προβλεπόμενες-Λοιπές Μακροπρόθεσμες Υποχρεώσεις                 | 11.123.054,66         | 4.847.479,57         |
| Βραχυπρόθεσμες δανειακές υποχρεώσεις                            | 28.490.281,27         | 20.691.249,11        |
| Λοιπές βραχυπρόθεσμες υποχρεώσεις                               | 21.661.836,60         | 16.300.839,05        |
| <b>Σύνολο Υποχρεώσεων (β)</b>                                   | <b>86.463.736,34</b>  | <b>69.217.615,84</b> |
| <b>ΣΥΝΟΛΟ ΙΔΙΩΝ ΚΕΦΑΛΑΙΩΝ &amp; ΥΠΟΧΡΕΩΣΕΩΝ (γ) = (α) + (β)</b> | <b>102.676.257,99</b> | <b>87.685.795,76</b> |

| <b>ΣΤΟΙΧΕΙΑ ΚΑΤΑΣΤΑΣΗΣ ΜΕΤΑΒΟΛΩΝ ΙΔΙΩΝ ΚΕΦΑΛΑΙΩΝ</b>                                |                      |                      |
|---|----------------------|----------------------|
| <small>Ποσά εκφρασμένα σε €</small>   |                      |                      |
|   | <b>31.12.2017</b>    | <b>31.12.2016</b>    |
| <b>Σύνολο ιδίων κεφαλαίων έναρξης χρήσης (01.01.2017 και 01.01.2016 αντίστοιχα)</b> | <b>18.468.179,92</b> | <b>18.504.457,06</b> |
| Συγκεντρωτικές συνολικές ζημίες μετά από φόρους                                     | (2.255.658,27)       | (36.277,14)          |
| <b>Σύνολο ιδίων κεφαλαίων λήξης χρήσης (31.12.2017 και 31.12.2016 αντίστοιχα)</b>   | <b>16.212.521,65</b> | <b>18.468.179,92</b> |


**Πρόσθετα στοιχεία και πληροφορίες:**

- Έχουν τηρηθεί οι ίδιες βασικές λογιστικές αρχές των οικονομικών καταστάσεων της 31 Δεκεμβρίου 2016, με εξαίρεση τα νέα ή αναθεωρημένα λογιστικά πρότυπα και διερμηνίες, τα οποία τέθηκαν σε ισχύ το 2017.
- Οι Οικονομικές Καταστάσεις της Εταιρείας ενσωματώνονται, με τη μέθοδο της ολικής ενοποίησης, στις Ενοποιημένες Οικονομικές Καταστάσεις που συντάσσονται από τη Μητρική Εταιρεία "ΡΑΚ GROUP B.V.", η οποία έχει έδρα στην Ολλανδία και συμμετέχει με ποσοστό 100% στο μετοχικό κεφάλαιο της Εταιρείας.
- Επί των παγίων περιουσιακών στοιχείων υφίσταται εμπράγματα βάρη συνολικού ύψους € 8,4 εκατ. για την εξασφάλιση μακροπρόθεσμων και βραχυπρόθεσμων δανείων. Επιπλέον, υφίσταται ενεχυρίαση επιταγών εισπρακτών συνολικού ύψους € 7,8 εκατ. για την εξασφάλιση μακροπρόθεσμων και βραχυπρόθεσμων δανείων.
- Το απααχολούμενο προσωπικό στις 31.12.2017 και στις 31.12.2016 ανέρχεται σε 193 και 190 εργαζόμενους, αντίστοιχα.
- Οι επενδύσεις σε πάγιο εξοπλισμό της χρήσεως ανήλθαν σε € 9.852.779,96 συμπεριλαμβανομένου των αποκτήσεων με χρηματοδοτική μίσθωση και σε άλλα περιουσιακά στοιχεία € 30.679,50.
- Τα λοιπά συνολικά εισοδήματα της χρήσης που έληξε την 31η Δεκεμβρίου 2017 αφορούν σε κέρδη από απότιμηση παγίων σε εύλογη αξία ύψους € 688.641,07 και ζημίες από επαναμέτρηση προγραμμάτων καθορισμένων παραγών μετά από φόρους ύψους € 65.984,56.
- Δεν υπάρχουν πάσης φύσεως επίδικες ή υπό διαίτησια διαφοράς, καθώς και αποφάσεις δικαστικών ή διαιτητικών οργάνων, που να έχουν σημαντική επίπτωση στην οικονομική κατάσταση, στην χρηματοοικονομική θέση ή στα αποτελέσματα της λειτουργίας της Εταιρείας.
- Τα ποσά των πωλήσεων-κόσμων και αγορών-εξόδων της Εταιρείας προς συνδεδεμένα μέρη σωρευτικά από την έναρξη της διαχειριστικής χρήσεως ανέρχονται στο ποσό των € 5.302 χιλ. και € 3.358 χιλ. περίπου αντίστοιχα. Οι υποχρεώσεις της Εταιρείας προς συνδεδεμένα μέρη, στη λήξη της τρέχουσας χρήσεως ανέρχονται σε € 22.675 χιλ. περίπου, ενώ δεν υφίστανται απαιτήσεις από συνδεδεμένα μέρη.
- Τον Ιούλιο 2017 ολοκληρώθηκε ο φορολογικός έλεγχος των ανέλεγκτων χρήσεων 2007-2010 και ο επανέλεγχος της χρήσης 2011. Με βάση το πόρισμα του φορολογικού ελέγχου καταλογίστηκαν στην Εταιρεία πρόσθετοι φόροι και προσαυξήσεις συνολικού ποσού € 751.469,45, οι οποίοι συμψηφίστηκαν με σχηματισθείσα σε προηγούμενες χρήσεις πρόβλεψη ποσού € 671.397,65 ενώ ποσό € 80.071,80 επιβάρυνε τα αποτελέσματα της κλειόμενης χρήσης.

| <b>ΣΤΟΙΧΕΙΑ ΚΑΤΑΣΤΑΣΗΣ ΤΑΜΕΙΑΚΩΝ ΡΟΩΝ</b>   |                                |                                |
|---|--------------------------------|--------------------------------|
| <small>Ποσά εκφρασμένα σε €</small>   |                                |                                |
|   | <b>01.01.2017 - 31.12.2017</b> | <b>01.01.2016 - 31.12.2016</b> |
| <b>Λειτουργικές Δραστηριότητες</b>  |                                |                                |
| (Ζημίες)/Κέρδη χρήσης προ φόρων   | (2.204.831,46)                 | 518.075,70                     |
| <b>Προσαρμογές για:</b>   |                                |                                |
| Αποσβέσεις ενσώματων παγίων στοιχείων   | 1.718.269,31                   | 1.641.144,41                   |
| Αποσβέσεις άυλων περιουσιακών στοιχείων   | 50.704,70                      | 50.060,45                      |
| Αποσβέσεις επιχορηγήσεων  | (85.772,38)                    | (27.513,81)                    |
| Κέρδη από εύλογη αξία επενδύσεων σε ακίνητα   | (1.197.000,00)                 | (815.000,00)                   |
| Καθαρά κέρδη από πώληση παγίων στοιχείων  | (117.761,84)                   | (80.083,79)                    |
| (Κέρδη)/Ζημίες από πώληση επενδυτικών ακινήτων  | (15.000,00)                    | 23.460,00                      |
| Χρεωστικοί τόκοι και συναφή έσοδα   | 2.547.639,58                   | 2.850.192,55                   |
| Πιστωτικοί τόκοι και συναφή έσοδα   | (275.441,67)                   | (320.540,84)                   |
| Μη πραγματοποιηθείσες συναλλαγματικές διαφορές  | (1.201,37)                     | 1.042,55                       |
| Καθαρά κέρδη από αποτ. χρηματ. στοιχείων σε εύλογη αξία   | 263,81                         | 74,06                          |
| Έσοδα από αχρησιμοποίητες προβλέψεις  | (12.422,10)                    | (113.810,36)                   |
| Πρόβλεψη για επισφαλείς απαιτήσεις  | 577.152,97                     | 85.914,49                      |
| Πρόβλεψη για υποτίμηση αποθεμάτων   | 12.395,56                      | 0,00                           |
| Πρόβλεψη για αποζημίωση προσωπικού  | 202.276,18                     | 167.263,00                     |
| <b>Πλέον/μείον προσαρμογές για μεταβολές λογαριασμού κεφαλαίου κίνησης ή που σχετίζονται με τις λειτουργικές δραστηριότητες</b> |                                |                                |
| Αύξηση αποθεμάτων   | (2.948.049,44)                 | (74.788,37)                    |
| Αύξηση εμπορικών απαιτήσεων   | (58.043,16)                    | (1.019.749,20)                 |
| Αύξηση λοιπών απαιτήσεων & προκαταβολών   | (647.831,07)                   | (695.430,14)                   |
| Αύξηση λοιπών μακροπρόθεσμων απαιτήσεων   | (18.203,41)                    | (9.639,45)                     |
| Αύξηση/(Μείωση) εμπορικών υποχρεώσεων   | 3.170.782,94                   | (767.675,19)                   |
| Αύξηση λοιπών υποχρεώσεων και δεδουλευμένων εξόδων  | 877.256,67                     | 158.282,99                     |
| Πληρωμές για αποζημίωση προσωπικού  | (198.015,46)                   | (93.941,72)                    |
| <b>Μείον:</b>   |                                |                                |
| Χρεωστικοί τόκοι και συναφή έσοδα καταβληθέντα  | 2.498.669,68                   | 2.788.842,53                   |
| Φόροι εισοδήματος   | 751.469,45                     | 291.606,73                     |
| <b>Σύνολο εκρών από λειτουργικές δραστηριότητες (α)</b>   | <b>(1.872.970,77)</b>          | <b>(1.603.111,93)</b>          |
| <b>Επενδυτικές Δραστηριότητες</b>   |                                |                                |
| Αγορά ενσώματων παγίων στοιχείων  | (2.866.765,15)                 | (3.248.723,50)                 |
| Αγορές άυλων περιουσιακών στοιχείων   | (30.679,50)                    | (21.468,49)                    |
| Ληφθείσες επιχορηγήσεις   | 630.922,23                     | 294.472,72                     |
| Εισπράξεις από πώληση επενδυτικών ακινήτων  | 150.000,00                     | 293.540,00                     |
| Εισπράξεις από πώληση ενσώματων παγίων στοιχείων  | 196.202,60                     | 119.800,00                     |
| Τόκοι και συναφή έσοδα εισπραχθέντα   | 15.086,40                      | 5.972,49                       |
| <b>Σύνολο εκρών από επενδυτικές δραστηριότητες (β)</b>  | <b>(1.905.233,42)</b>          | <b>(2.556.406,78)</b>          |
| <b>Χρηματοδοτικές Δραστηριότητες</b>  |                                |                                |
| Εξοφλήσεις χρηματοδοτικών μισθώσεων   | (1.324.162,99)                 | (134.623,25)                   |
| Καθαρά μεταβολή δανείων από συνδεδεμένες Εταιρείες  | 41.752,84                      | (11.799.930,20)                |
| Καθαρά μεταβολή βραχυπρόθεσμων δανείων  | 6.076.118,86                   | (6.867.670,08)                 |
| Εισπράξεις από μακροπρόθεσμα δάνεια   | 2.700.000,00                   | 22.500.000,00                  |
| Εξοφλήσεις μακροπρόθεσμων δανείων   | (2.134.463,63)                 | (1.246.840,18)                 |
| <b>Σύνολο εισρών από χρηματοδοτικές δραστηριότητες (γ)</b>  | <b>5.359.245,08</b>            | <b>2.450.936,29</b>            |
| <b>Καθαρή αύξηση/(μείωση) στα ταμειακά διαθέσιμα και ισοδύναμα χρήσης (α)+(β)+(γ)</b>   | <b>1.581.040,89</b>            | <b>(1.708.582,42)</b>          |
| Ταμειακά διαθέσιμα και ισοδύναμα έναρξης χρήσης   | 1.171.562,04                   | 2.880.144,46                   |
| <b>Ταμειακά διαθέσιμα και ισοδύναμα λήξης χρήσης</b>  | <b>2.752.602,93</b>            | <b>1.171.562,04</b>            |


**Θεσσαλονίκη, 13 Απριλίου 2018**

Ο ΠΡΟΕΔΡΟΣ ΤΟΥ Δ.Σ.




SULEYMAN H. KAYA  
ΑΡ. ΔΙΑΒ. U 02046359

Ο ΔΙΕΥΘΥΝΩΝ ΣΥΜΒΟΥΛΟΣ



ΝΑΛΜΠΑΝΗΣ Κ. ΕΥΘΥΜΙΟΣ  
Α.Δ.Τ. ΑΕ 192552

Ο ΟΙΚΟΝΟΜΙΚΟΣ ΔΙΕΥΘΥΝΤΗΣ & ΕΚΤΕΛΕΣΤΙΚΟ ΜΕΛΟΣ Δ.Σ.



ΕΜΜΑΝΟΥΗΛ Ι. ΠΑΤΡΕΛΑΚΗΣ  
Α.Δ.Τ. ΑΜ 665576  
Α.Α.Ο.Ε.Ε. 0038317'Α ΤΑΣΗΣ

**Θεσσαλονίκη, 13 Απριλίου 2018**